

Skolemelding for foresatte



Skolemelding er en meldings-app for Osloskolens foresatte, elever og ansatte. Med Skolemelding kan du få informasjon fra skolen «rett i lomma».

Som foresatt kan du sende meldinger til dine barns lærere, og motta meldinger fra skolen. Du kan også melde fravær hvis eleven er borte fra undervisningen, og du kan se barnets klasseliste.

Appen er en del av meldingsverktøyet i Skoleplattform Oslo.

Slik laster du ned appen

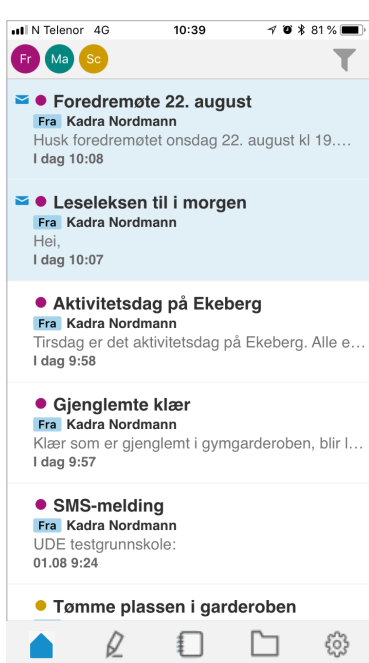
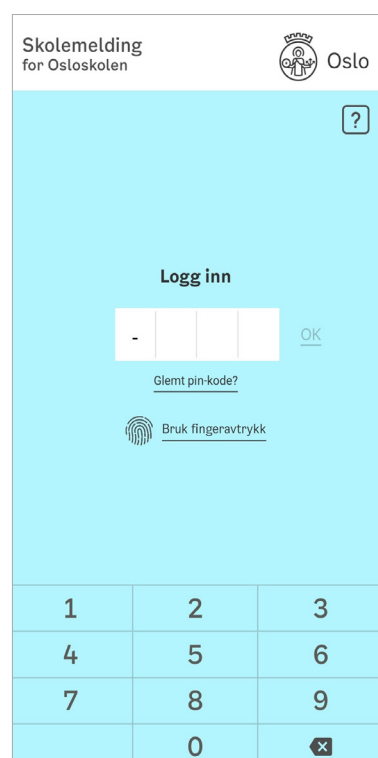
Last ned Skolemelding til telefon eller nettbrett. I App Store eller Google Play søker du opp appen Skolemelding foresatte.

Slik logger du deg på

Første gang du logger på, bruker du ID-porten. Det er samme pålogging som til Skoleplattform Oslo eller nettbank.

Deretter kan du lage en firesifret PIN-kode, eller aktivere biometrisk pålogging (f.eks. fingeravtrykk).

Neste gang du logger på, bruker du PIN-koden eller f.eks. fingeravtrykk.



I appen kan du:

- få pushvarsel når det kommer en ny melding
- sende melding til barnets kontaktlærer/faglærer eller andre ansatte på skolen
- få en samlet oversikt over sendte og mottatte meldinger
- enkelt se hvilke meldinger som gjelder hvilket barn
- melde fravær for ditt barn
- se oversikt over elever og foresatte i barnets klasse
- samtykke til at egen kontaktinformasjon er synlig for andre foresatte

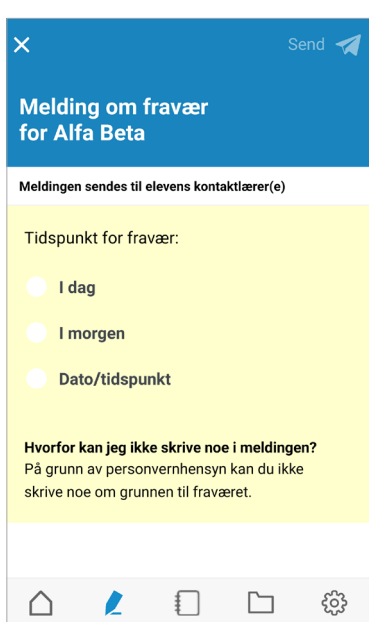
Slik melder du fravær

Hvis barnet ditt er borte fra skolen, kan du melde fravær i appen.

1. Klikk på «Ny melding», og knappen «Meld fravær».
2. Velg hvilket barn du skal melde fravær for. Hvis barnet er tilknyttet flere skoler, velger du hvilken skolen det gjelder.
3. Velg tidspunkt for fravær (i dag, i morgen eller dato) og ev. klokkeslett
4. Trykk «Send»

På grunn av personvern hensyn kan du ikke skrive noe om grunnen til fraværet. Meldingen sendes til barnets kontaktlærer.

Ta kontakt med skolen din hvis du har spørsmål.

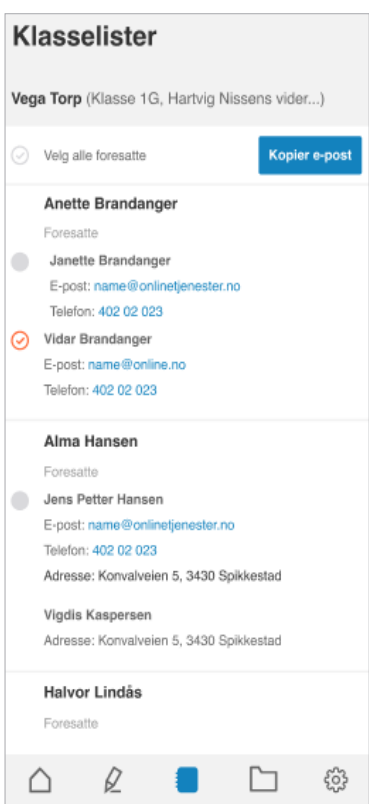


Kontaktinformasjon til andre foresatte

I appen kan du se hvilke elever som går i ditt barns klasse, og kontaktinformasjon til elevenes foresatte.

Du velger selv hvor mye kontaktinformasjon du ønsker å vise. Klasselisten er synlig for andre foresatte i klassen og for klassens kontaktlærer. Hvis andre enn klassens foresatte, for eksempel andre foresatte, journalister og kommersielle aktører ber om innsyn i klasselisten, er skolen pålagt å gi den ut.

Du kan ringe eller sende e-post til de andre foresatte i klasselisten. Du kan ikke sende Skolemelding til andre foresatte, kun til ansatte på skolen.



Velg hva som skal vises i klasselisten

Du må si ja til at kontaktinformasjonen din skal bli synlig i klasselisten. Under Innstillinger i appen, velger du hvilke opplysninger du ønsker å dele med de andre foresatte:

- Elevens navn og ditt navn
- Telefon
- E-post
- Adresse

Skru først på visningen av navn (barnets og ditt), velg så om du ønsker å vise mer informasjon.

Ta kontakt med skolen din hvis kontaktinformasjonen ikke er riktig.

